



ВХОДНЫЕ ДВЕРИ



Комплексное предложение от компании «Зодчий»



**ВАЩЕНОК ВЛАДИМИР
МЕФОДЬЕВИЧ**

Генеральный директор
компании «Зодчий»

Пожалуй, самой интересной, а порой и самой непростой является проблема выбора. Особенно на современном рынке, насыщенном схожими товарами по примерно одинаковым ценам. Каждому человеку хочется и средства выгодно вложить, и товар хороший приобрести, и чтобы весь процесс занял как можно меньше времени, затрат сил и энергии, а радовало потом долго-долго.

Компания «Зодчий» предлагает именно такой продукт — комплекс всей необходимой продукции для оформления интерьера от одного производителя. При этом продукцию высокого качества, по доступным ценам и уже скомплектованную в готовые решения.

В ассортименте компании «Зодчий» из богатого перечня моделей, цветов и декоров можно выбрать близкие вам по стилю межкомнатные

двери, подходящие к ним входную металлическую дверь и арку, раздвижную систему, лестницу, стеновые панели и плинтусы.

Чаще всего ремонт начинают с установки входной металлической двери. Благодаря комплексному предложению от компании «Зодчий» покупатель может заказать входную дверь сначала, а остальные двери — в конце ремонта. При этом цветочное исполнение покрытий на панели входной двери и межкомнатных дверях будет идеально совпадать друг с другом, несмотря на временной промежуток между покупками.

Философия компании базируется на понятии «каждый сам архитектор своего пространства», благодаря комплектам продукции компании «Зодчий» каждый с легкостью справится с задачей оформления интерьера своего дома.

Двери Зодчий — вы приобретаете безопасность и качество

Почему «Двери Зодчий»?



3 ГОДА ГАРАНТИИ

на конструкцию двери и сменную панель.*



ЕДИНЫЙ СТИЛЬ

Возможность заказать металлическую входную дверь с внутренней панелью в едином стилевом и цветовом решении с межкомнатными дверями «Зодчий».



ШИРОКИЙ АССОРТИМЕНТ:

- внешних и внутренних панелей;
- типоразмеров;
- дополнительных опций;
- замков и фурнитуры;
- однопольные и двупольные двери;
- с фрамугой, с полкой;
- двери внутреннего открывания;
- двери для объектов;
- противопожарные;
- остекленные и глухие;
- дымогазозащищенные.



КАЧЕСТВЕННЫЙ МЕТАЛЛ —

- на выбор толщина листа от 1,2 до 3 мм;
- опционно – второй лист металла.



НЕСТАНДАРТНЫЕ РАЗМЕРЫ —

производственные возможности позволяют изготавливать кроме стандартного типоразмерного ряда индивидуальные заказы.



НАДЕЖНЫЕ ЗАМКИ

с различными классами взломостойкости — Гардиан.



ВЫСОКАЯ ШУМО- И ТЕПЛОИЗОЛЯЦИЯ

благодаря прогрессивному утеплителю Knauf Termo Roll.



НАДЕЖНЫЙ КОНСТРУКТИВ

- цельногнутое дверное полотно усиливает конструкцию, дает дополнительную защиту от коррозии благодаря отсутствию лишних соединений;
- внутренние ребра жесткости усиливают конструкцию, плотно фиксируют утеплитель внутри, обеспечивая его несминаемость неподвижность;
- противосъемные штыри служат защитой от снятия двери с петель или ее выдавливания при спиливании петель.



СМЕННАЯ ВНУТРЕННЯЯ ПАНЕЛЬ

позволяет с легкостью менять одну декоративную панель на другую (10 мм — несъемная). В ассортименте панели толщиной 6, 10, 16 мм.



РАЗНООБРАЗИЕ ВНЕШНИХ ОТДЕЛОК —

порошково-полимерные краски, VINORIT, пластик, ПВХ-покрытие.



СРОКИ ИЗГОТОВЛЕНИЯ НА СТАНДАРТНЫЕ МОДЕЛИ —

6 рабочих дней. Складская программа на 1500 полотен на складе.



СЕРВИС «ПОД КЛЮЧ» —

замер, профессиональная установка, гарантийное обслуживание.



ВСЯ ПРОДУКЦИЯ СЕРТИФИЦИРОВАНА

* При соблюдении условий и при установке в подъезде (на порошково-полимерное покрытие — 1 год, на ручки — 1 год).

Правильная металлическая дверь должна соответствовать своим целям и условиям эксплуатации

При выборе необходимо учесть:

1. Уличная дверь или подъездная.
2. Тип дома (частный, многоэтажный, кирпичный, панельный, монолитный).
3. Этаж: чем выше, тем теплее в подъезде.
4. Состояние стен проема (кирпичная кладка, монолитное литье бетона), толщину стен.
5. Наличие тамбура.
6. Финансовые ожидания клиента.
7. Влажность в помещении.
Рекомендуем устанавливать металлические двери в помещениях после завершения ремонтных работ. Излишняя влага, цемент, штукатурка негативно скажутся на любой металлической двери.
8. Обязательно пригласите профессионального замерщика.
9. Обязательно пригласите профессионального установщика — только в этом случае заводская гарантия будет действовать.
10. Если полотно шире 960мм, закажите 3-ю дополнительную петлю.

Варианты исполнения металлических дверей

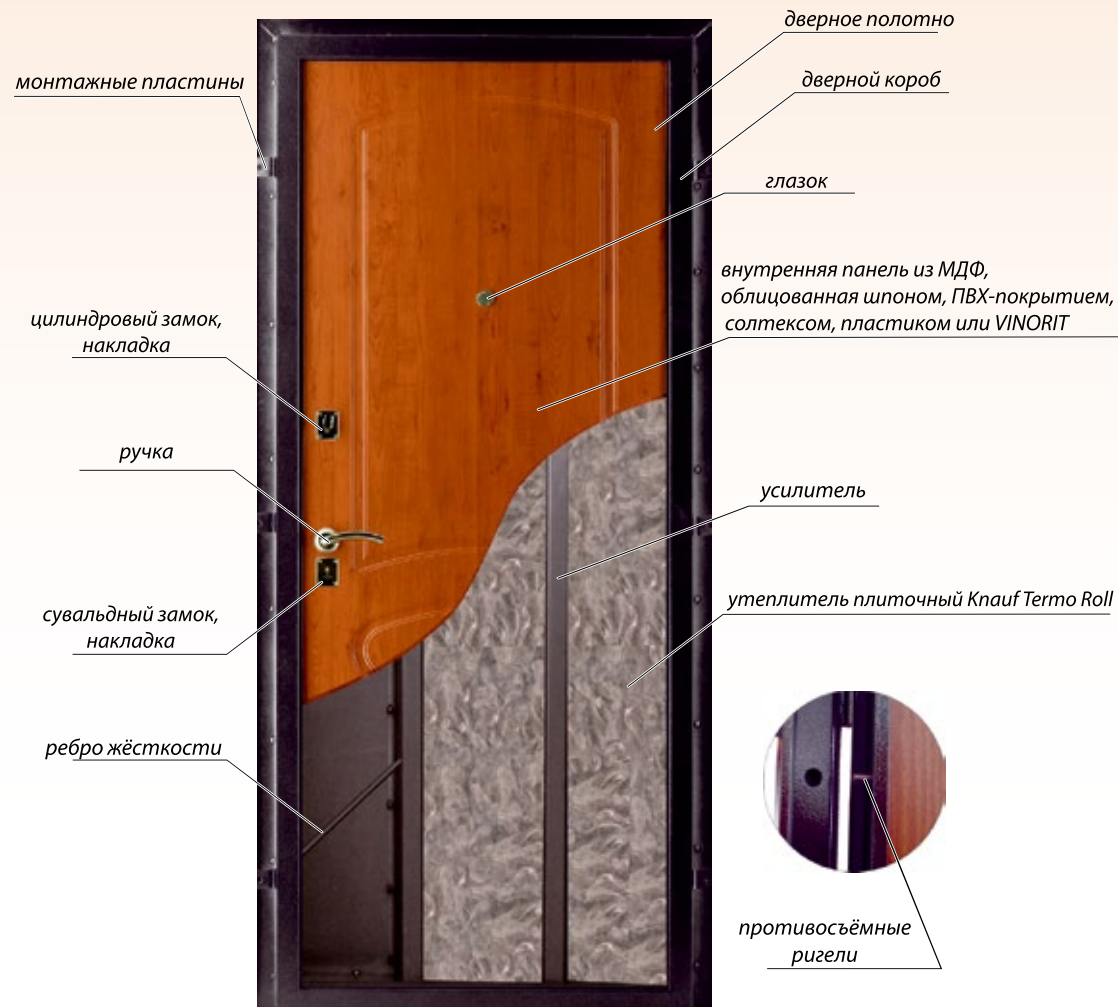


распашная дверь

дверь с полкой

дверь с фрамугой

Конструкция типовой двери



Как ухаживать за дверью?

1. Раз в 6 месяцев необходимо смазывать замки, ригели, петли, например, Литолом 24.
2. Рекомендуем использовать специальные средства для защиты от животных, например, спреи.
3. Рекомендуем прикрывать дверь от прямых солнечных лучей, например, козырьком.

А ЧТО ЖЕ ВНУТРИ?

Двери компании «Зодчий» заполнены плитой Knauf Termo Roll

1. Экологичен: изготавливается из минерального волокна, не выделяет токсичных веществ.
2. Не горючий.
3. Обладает повышенной шумо- и теплоизоляцией. Разрешен к использованию в пассажирских вагонах на основании протокола испытаний Тверского института вагоностроения.
4. Надежно держится внутри полотна на системе вертикальных и горизонтальных ребер жесткости.
5. Закладывается в короба всех моделей, кроме серии Эконом.

Плита Knauf Termo Roll — изделие из стеклянного штапельного волокна «Кнауф Инсулейшн», изготовленного по технологии ECOPE на основе натуральных компонентов марок TR 040 Aquastatik, TS 037 Aquastatik, связующего TS 034 Aquastatik, TS 032 Aquastatik.

Барьер К1П1

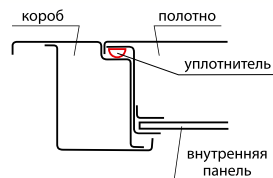


СТАНДАРТНАЯ КОМПЛЕКТАЦИЯ

- Толщина металла 1,5 мм.
- Панель 6 мм с ПВХ покрытием, гладкая.
- Замок сувальдный «Гардиан» 10.11.
- Комплект фурнитуры.
- 2 петли «капля».
- 1 контур уплотнителя.
- Глазок.
- Монтажные анкерные проушины, 6 шт.
- 2 противосъёмных пассивных ригеля.

ДОПОЛНИТЕЛЬНЫЕ ОПЦИИ

- Внутренняя панель 6 мм с фрезеровкой.
- Нержавеющий порог.
- Второй контур уплотнения или магнитный уплотнитель (устанавливается на короб).
- Ночная задвижка.
- Дополнительный замок «Гардиан», 12.01 или 10.01.
- Внутренняя отделка металлом.
- Третья петля.



Броня К2П1

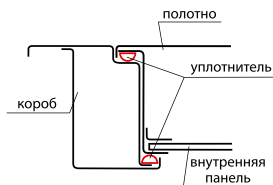



СТАНДАРТНАЯ КОМПЛЕКТАЦИЯ

- Толщина металла 1,5 мм.
- Панель 6 мм с ПВХ покрытием, фрезерованная.
- Основной замок сувальдный «Гардиан» 50.11.
- Дополнительный замок цилиндровый «Гардиан» 32.01.
- Комплект фурнитуры.
- 2 петли «капля» (до 960x2080 мм), 3 петли (на большие размеры).
- 2 контура уплотнителя.
- Утеплённый короб.
- Глазок.
- Монтажные анкерные проушины, 6 шт.
- 3 пассивных противосъёмных ригеля.


ДОПОЛНИТЕЛЬНЫЕ ОПЦИИ

- Внутренняя панель 16 мм фрезеруется разными типами отделки.
- Внутренняя отделка металлом.
- Нержавеющий порог.
- Магнитный уплотнитель (устанавливается на короб).
- Ночная задвижка.
- В качестве основного и дополнительного замка возможно установить «Гардиан» замок цилиндровый 32.11 и сувальдный 50.01.
- Броненакладка на цилиндровый замок.
- Эксцентрик.
- Третья петля.





Тундра К5-П6

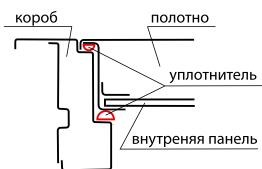


СТАНДАРТНАЯ КОМПЛЕКТАЦИЯ

- Толщина металла 1,5 мм.
- Панель 16 мм с ПВХ покрытием, фрезерованная.
- Основной замок сувальдный «Гардиан» 50.11.
- Дополнительный замок цилиндрический «Гардиан» 32.01.
- Комплект фурнитуры.
- 2 петли «капля».
- 2 контура уплотнителя.
- Утеплённый короб.
- 3 пассивных противосъёмных ригеля.
- Глазок.
- Монтажные анкерные проушины, 6 шт.

ДОПОЛНИТЕЛЬНЫЕ ОПЦИИ

- Внутренняя панель 16 мм фрезерованная с разными типами отделки.
- Внутренняя отделка металлом.
- Нержавеющий порог.
- Магнитный уплотнитель (устанавливается на короб).
- Ночная задвижка.
- В качестве основного и дополнительного замка возможно установить «Гардиан» замок цилиндрический 32.11 и сувальдный 50.01.
- Броненакладка на цилиндрический замок.
- Эксцентрик.
- Третья петля.



Углубленная коробка и полотно
максимально сохраняют тепло в Вашем доме

Короб 130 мм.
Полотно 80 мм.



Полюс К6-П7

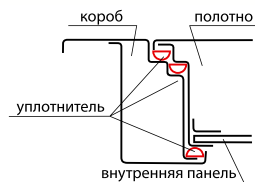


СТАНДАРТНАЯ КОМПЛЕКТАЦИЯ

- Толщина металла 1,5 мм.
- Панель 16 мм с ПВХ покрытием, фрезерованная.
- Основной замок Гардиан 50.11.
- Дополнительный замок цилиндровый «Гардиан» 32.01.
- Комплект фурнитуры.
- 2 петли «капля» (до 960x2080 мм), 3 петли (на большие размеры).
- 3 контура уплотнителя.
- Утеплённый короб.
- Глазок.
- Броненакладка.
- Монтажные анкерные проушины, 6 шт.
- 3 пассивных противосъёмных ригеля.

ДОПОЛНИТЕЛЬНЫЕ ОПЦИИ


- Внутренняя панель 16 мм фрезеруется разными типами отделки.
- Нержавеющий порог.
- Магнитный уплотнитель.
- Ночная задвижка.
- В качестве основного и дополнительного замка возможно установить «Гардиан» замок цилиндровый 32.11 и сувальдный 50.01.
- Броненакладка на цилиндровый замок
- Эксцентрик.
- Шпон 16 мм.



Углубленная коробка и полотно
максимально сохраняют тепло в Вашем доме

Короб 92 мм.
Полотно 80 мм.

Атлант КЗ-П2

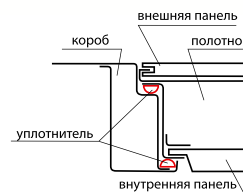


СТАНДАРТНАЯ КОМПЛЕКТАЦИЯ

- Толщина металла 1,5 мм.
- Панель 16 мм с ПВХ покрытием, фрезерованная (внутренняя).
- Панель 18 мм с ПВХ покрытием, фрезерованная (внешняя).
- Капители.
- Основ. замок сувальдный «Гардиан» 50.11.
- Дополнительный замок цилиндровый «Гардиан» 32.01.
- Комплект фурнитуры.
- 3 петли «капля».
- 2 контура уплотнителя.
- Утеплённое полотно и короб.
- 3 пассивных противосъёмных ригеля.
- Монтажные анкерные проушины, 6 шт.

ДОПОЛНИТЕЛЬНЫЕ ОПЦИИ

- Внутренняя панель 16 мм фрезерованная с разными типами отделки.
- Нержавеющий порог.
- Магнитный уплотнитель (устанавливается на короб).
- Ночная задвижка.
- В качестве основного и дополнительного замка возможно установить «Гардиан» цилиндровый 32.11 и сувальдный 50.01.
- Броненакладка на цилиндровый замок.
- Эксцентрик.



Титан К4-П5

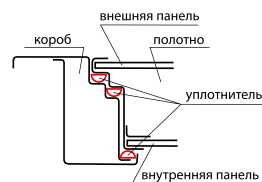


СТАНДАРТНАЯ КОМПЛЕКТАЦИЯ

- Толщина металла 1,5 мм.
- Панель 16 мм с ПВХ покрытием, фрезерованная с молдингами (внутренняя).
- Панель 10 мм с ПВХ покрытием, фрезерованная с молдингами (внешняя).
- Основ. замок сувальдный «Гардиан» 5011.
- Дополнительный замок цилиндровый «Гардиан» 32.01.
- Комплект фурнитуры.
- 3 петли «капля».
- 3 контура уплотнителя.
- Утеплённые полотно и короб.
- 3 пассивных противосъёмных ригеля.
- Монтажные анкерные проушины, 6 шт.

ДОПОЛНИТЕЛЬНЫЕ ОПЦИИ

- Внутренняя панель 16 мм фрезерованная с разными типами отделки.
- Нержавеющий порог.
- Магнитный уплотнитель (устанавливается на короб).
- Ночная задвижка.
- В качестве основного и дополнительного замка возможно установить «Гардиан» замок цилиндровый 32.11 и сувальдный 50.01.
- Броненакладка на цилиндровый замок.
- Эксцентрик.



Короб 92 мм.
Полотно 80 мм.



Входная дверь с повышенной тепло- и шумо-
изоляцией и оригинальным внешним видом

Серия ПРЕМЬЕР

Серия Премиер — особенные двери в копилке компании «Двери Зодчий». Нестандартный внешний вид серии создается благодаря хромированным блестящим вставкам разной формы на внешней стороне полотна.

Отличительные особенности:

6 квадратных вставок из нержавеющей стали по центру полотна.

Премиер 1



Броня К2-П1, черный крокодил, замки Гардиан 50.11 + 32.01

Отличительные особенности:

вертикальная вставка из нержавеющей металла.

Премиер 2



Броня К2-П1, коричневый крокодил, замки Гардиан 50.11 + 32

Модели, доступные для изготовления со вставками: **Броня К2-П1, Тундра К5-П6, Полюс К6-П7**. Двери серии Премиер в варианте металл-металл не изготавливаются.

Отличительные особенности:

6 квадратных вставок из нержавеющей стали расположены ближе к ручке.

Премиер 3



Тундра К5-П6, антик белый золото, замки Гардиан 50.11 + 32.01

Отличительные особенности:

5 горизонтальных вставок разной длины.

Премиер 4



Полюс К6-П7, черный бархат с блестками, замки Гардиан 50.11 + 32.01



Металлическая дверь НОРД
«Северное исполнение»




СТАНДАРТНАЯ КОМПЛЕКТАЦИЯ

- Толщина металла 1,5 мм.
- Предварительное покрытие «Цинкогрунтом».
- Последующее покрытие «УФ» или «УФМ» лак.
- Утепление фольгоизолон с 2-х сторон.
- Утеплитель BASWOOL.
- Утеплённый короб.
- Внутренняя отделка металлом.
- Основной замок сувальдный с задвижкой «Гардиан» 50.15.
- Дополнительный замок сувальдный «Гардиан» 50.01.
- Комплект фурнитуры.
- 3 петли.
- 2 контура уплотнителя.
- Греющий кабель по периметру короба.
- 3 пассивных противосъёмных ригеля.
- Монтажные анкерные проушины, 6 шт.

ДОПОЛНИТЕЛЬНЫЕ ОПЦИИ

- Внутренняя панель 16 мм фрезерованная с разными типами отделки.
- Нержавеющий порог
- Магнитный уплотнитель (устанавливается на короб)
- Ночная задвижка.
- Эксцентрик.



Саморегулирующий нагревательный кабель «SAMREG» представляет собой ленточный электрический нагреватель с параллельными проводниками.

СТРОЕНИЕ КАБЕЛЯ:

1. Медный провод.
2. Саморегулируемая проводящая основа.
3. Модифицированная полиолефиновая оболочка.
4. Оплетка из луженой меди.
5. Модифицированная полиолефиновая оболочка.


НАЗНАЧЕНИЕ И ОБЛАСТЬ ПРИМЕНЕНИЯ:

1. Саморегулирующий нагревательный кабель «SAMREG» применяется для обогрева дверных рам моделей МД «НОРД».
2. Устройство саморегулирующего нагревательного кабеля «SAMREG».



Внутренняя или внешняя установка решетки*

Готика 1



Арфа



Вензель



Винтаж



*Возможна установка на двери серии «Стандарт»: К2П1, К5П6, К6П7.



Готика 2



Волна 1



Завиток
малый



Волна 2



Бутон



Завиток
большой



Зачем нужен эксцентрик?

Иногда входная дверь со временем проседает и создаются трудности при открывании и закрывании замков. Избежать этого возможно при установке эксцентрика.

Эксцентрик — это механизм, который служит для регулировки положения защёлки замка относительно профиля коробки двери.

Плюсы:

1. Правильное закрывание двери, а значит надежная работа замков и низкий шум при их закрывании. Это увеличивает срок службы двери и ее надежность, а затраты на обслуживание и ремонт уменьшаются.
2. Эксцентрик защищает запорные детали от расточки при установке или проседании двери, что тоже увеличивает срок службы деталей двери.
3. Регулирует плотность закрывания двери по желанию клиента. Эксцентрик вращается вокруг своей оси и позволяет за счет разной толщины стенок регулировать заход защёлки в дверную коробку в пределах от 0 до 4,5 мм. После регулировки необходимо затянуть стопорный винт, и дверь полностью готова к надежной и долговременной эксплуатации.

Полезная информация

Нержавеющий порог — это отличный способ защитить покрытие основного порога от истирания, увеличивая время его эксплуатации.

Плавающая пластина в замках используется для удобства монтажа фурнитуры.

Что такое магнитный уплотнитель?

Подобный магнитный уплотнитель широко известен по применению в бытовых холодильниках для герметизации дверей.

Как работает магнитный уплотнитель?

Магнитный уплотнитель представляет собой рамку, повторяющую контур двери по всему периметру (достаточно установить 1 контур). Уплотнитель состоит из двух частей — мягкого профиля с определенной геометрией сечения и магнитной вставки. Материалы мягкого профиля: морозостойкий ПВХ или термоэластопласт (ТЭП), новый эластомерный материал, имеющие все свойства вулканизированной резины, но с более высокой стойкостью к старению, более широким диапазоном рабочих температур от -600 до +900°С и, в отличие от резины, пригодностью к вторичной переработке. При закрывании двери магнитный уплотнитель обеспечивает плотное прилегание, полностью герметизируя зазор между дверным полотном и коробом.

Зачем нужен магнитный уплотнитель во входной двери?

Входная дверь, помимо своей защитной функции, должна обеспечивать шумо- и теплоизоляцию. Магнитный уплотнитель за счет своего плотного прилегания не пропускает в дом холод, шум и запахи и не выпускает наружу столь драгоценное тепло.

Виноград



Канна 1



Канна 2




Канна 3



Канна 4



Возможна установка на двери серии «Эконом», «Стандарт»

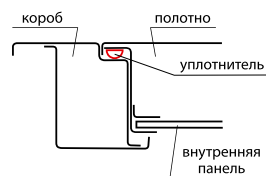


ЭКОНОМ-СТРОЙ

Металлическая дверь «Эконом-строй» отличается функциональностью и практичностью, оптимальностью расходов.

Главное преимущество металлической двери эконом-класса в том, что опционно ее можно утеплить, сделать наиболее герметичной с шумо- и звукоизоляцией, установить дополнительный контур уплотнителя, также возможно сменить внутреннюю съемную панель на модели из ассортимента компании по желанию заказчика, заменить дверной замок.

- Короб из гнутого металлического профиля с толщиной металлического листа 1,5 мм с четвертью/наплавом (установка сквозь короб).
- Полотно с притвором цельногнутое из холоднокатаной стали толщиной 1,5 мм.
- 1 контур уплотнителя и 2 петли.
- Внутренняя отделка — эконом-панель ламинированная (ЭПЛ) толщиной 3 мм.
- Металлическая дверь соответствует ГОСТ 31173-2003.
- Стандартное порошково-полимерное покрытие — антик медь.




МОНТАЖ-СТРОЙ

- Порошково-полимерное покрытие МИКС.
- 1 контур уплотнителя.
- Съемная гладкая внутренняя панель 3 мм, гриджо или металл-металл.
- Металл 1,2 мм.
- Один врезной замок «Бордер».
- Ручка «Мессина», золото.
- Декоративная накладка MADOS под цилиндровый замок, золото.
- Цилиндровый механизм с вертушкой FUARO, золото.
- 6 анкерных проушин.
- Размерный ряд 860x2050
960x2050
- Открытая коробка.







Ручка-антипаника

Ручка-антипаника мгновенно открывает дверь без ключа, при этом не требуя специальных навыков для открытия и может быть разблокирована даже с занятыми руками за считанные секунды.

Преимущества ручки-антипаника:

1. Наиболее оптимальный вариант дверной фурнитуры для коммерческих помещений с большим человекопотоком. В случае возникновения чрезвычайных ситуаций применение системы «антипаника» заметно сократит или полностью исключит такие явления как бесконтрольное движение толпы, давка и невозможность открытия дверей.
2. Система «антипаника» приводится в действие, как с помощью движения рук, так и от надавливания телом, то есть обеспечивает легкость открывания дверей эвакуационных выходов в темноте, в условиях задымления, в любое время суток не только взрослыми, но и детьми, пожилыми людьми и инвалидами.




Новый уровень защиты EIS 60 от дыма и газа

ДНП-Г-01 К2П4



Противопожарные, дымогазозащитные, металлические двери изготавливаются из цельногнутого листа металла, благодаря чему двери не подвергнутся моментальному изменению частей конструкции, а также последующей деформации, поэтому их не заклинит в угрожающей жизни ситуации.

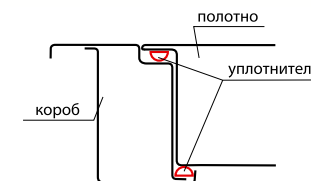
Распашная дверь



КОНСТРУКЦИЯ ПОЛОТНА:

- Короб из холоднокатанного листа металла толщиной 1,5 мм, внутри – минеральная вата.
- Два контура уплотнителя.
- Полотно цельногнутое из 2 листов металла толщиной 1,5 мм, внутри – огнеупорный стекломagneзитовый лист и базальтовая плита BASWOOL 120.
- Конструкция усилена внутренними ребрами жесткости.
- По периметру стеклопакета толщиной 27 мм устанавливается противопожарная лента.
- Остекление может занимать до 25% площади полотна. Стандартное покрытие – шагрень серая.
- Возможна комплектация ручкой-антипаника.

В зависимости от величины заказа двери возможно заказать в любых цветах огнестойкой порошковой окраски по RAL.



Короб 84 мм.
Полотно 70 мм.

Уровень огнестойкости EIS 60. Сертификат № С -RU. ПБ58.В.01625,
срок действия сертификата соответствия до 30.08.2018 г.

Есть древняя английская пословица: «мой дом, моя крепость», а самая уязвимая часть крепости — это ворота, то есть двери. Двери современного дома и квартиры — это та граница, которая защищает вас от непрошенных гостей. Современное оборудование и инновационные технологии создают великолепные красивые и в то же время прочные двери, но все же кроме дверного полотна у «ворот

Вашей крепости» есть два уязвимых места — это петли и дверной замок. Поэтому, покупая стальные двери, стоит с особым вниманием отнестись к выбору дверного замка. Именно качество, надежность и количество кодовых комбинаций (секретность) замков определяют устойчивость двери к взлому. Лучше ставить два замка, причем разных систем: цилиндрический и сувальдный.

Замки «ГАРДИАН» — замки российского производства рекомендованы к установке МВД России.

Надежно защищают от манипуляций, несанкционированного проникновения путем вскрытия замков, высверливания.

«Гардиан 10.11» сувальдный	«Гардиан 12.11» цилиндрический	«Гардиан 50.11» сувальдный	«Гардиан 32.11» цилиндрический	«Гардиан 50.15» сувальдный с задвижкой	«Гардиан 25.14 ДТ» комбинированный
					
«Гардиан 12.01» цилиндрический	«Гардиан 10.01» сувальдный	«Гардиан 32.01» цилиндрический	«Гардиан 50.01» сувальдный	«Гардиан 301» защелка	
					

Комплектация фурнитуры для замков «Гардиан»

ФУРНИТУРА		Барьер К1П1	Броня К2П1	Броня 16 К2П1	Тундра К5П6	Полюс К6П7	Атлант К3П2	Титан К4П5
1. Ручка MADOS Римини LH-012-A из алюминия		✓	✓	✓				
2. Ручка раздельная MADOS Римини LH -008 – Z из сплава цинка					✓	✓	✓	✓
3. Дверной глазок 80 MADOS		✓	✓	✓				
4. Дверной глазок 90 APECS					✓	✓	o	o
5. Декоративная накладка MADOS на сувальдный замок без шторки		✓	✓	✓	✓	✓	✓	✓
6. Декоративная накладка MADOS на сувальдный замок со шторкой		✓	✓	✓	✓	✓	✓	✓
7. Декоративная накладка на сувальдный замок со сменным ротором (установка только изнутри) для замка «Гардиан 25.14 ДТ»			o	o	o	o	o	o
8. Декоративная накладка MADOS под цилиндр		o	✓	✓				
9. Декоративная накладка MADOS под цилиндр		o	✓	✓				
10. Декоративная накладка со скрытым креплением под шток для цилиндра MADOS (Ø 16,4)					✓	✓	✓	✓
11. Вертушка под шток для цилиндра MADOS					✓	✓	✓	✓
12. Броненакладка MADOS		o	o	o	✓	✓	✓	✓
13. Цилиндровый механизм с вертушкой MADOS SC-70C-B-T (30x20x30) мм			✓					
14. Цилиндровый механизм с вертушкой MADOS SC-80C-B-T (30x10x40) мм				✓				
15. Цилиндровый механизм под вертушку MADOS SC-90C-B-T (40x10x40) мм				✓				
16. Цилиндровый механизм под вертушку MADOS (45x10x15) мм + шток					✓	✓	✓	✓

✓ — стандартная комплектация

o — дополнительная опция

Панели на металлические двери с ПВХ-покрытием и солтексом



Шпонированные панели



Крашенные эмалью



Крашение маслом



Надежная защита поверхности

I. Порошково-полимерное покрытие:

- долгий срок службы и прочность;
- повышенная стойкость к химическим воздействиям (растворам кислот и щелочей);
- ударопрочное покрытие с высокими антикоррозийными свойствами;
- широкий температурный диапазон от -60 до +60°C;
- можно использовать разные фактуры, оттенки и цвета;
- Экологичность — не используются растворители, характерные для покрасочной технологии. Дополнительное нанесение УФЛ-лака или цинко-грунта повышает уровень стойкости двери к воздействиям внешней среды.



Антик
бронза



Антик
зеленый



Антик медь



Молоток
зеленый



Молоток
серый



Шагрень
коричневая



Шагрень
малиновая



Шагрень
серая



Антик
серебро



Антик синий



Крокодил
черный



Шагрень
синяя



Синий бархат



Антик
белый золото



Черный бархат
с серебряными
блестками



Крокодил
коричневый

II. Металл с панелью, облицованной VINORIT (как внешняя, так и внутренняя гладкая панель):

- имеет защиту от ультрафиолета (не выцветает);
- устойчива к атмосферным воздействиям (перепады температур, влажность);
- устойчива к механическим повреждениям (царапинам);
- термопластичен, легко принимает форму рисунка двери (изгибов).



Каштан



Меланж

Цинкогрунт — защита от коррозии
Лак металл — защитное покрытие краски
+ эстетичный внешний вид

III. Металл с панелью, облицованной ПВХ-покрытием, солтексом и шпоном:

- весь допустимый ассортимент ПВХ-покрытий, солтекса и шпона;
- большой выбор цветов;
- ПВХ-покрытие, солтекс, повторяют форму рисунка двери;
- красивый внешний вид.



Береза
темная



Камыш темный
матовый



Бамбук
крашенный



Дуб
рустикальный
матовый

Нужна уличная дверь?

Требования для установки:

1. Внутренняя панель должна быть металлической, не допускается установка внешней панели из МДФ.
2. Козырек над дверью для защиты от прямого воздействия солнца и дождя.
3. Холодный тамбур в пространстве между дверью и жилым помещением.
4. Хорошая вентиляция в помещении.
5. Относительная влажность в помещении не более 60 %.
6. Предварительное покрытие цинко-грунтом и последующее покрытием защитным лаком.
7. Рекомендуется оставить сувальдные замки во избежание промерзания.

IV. Металл с панелью, облицованной пластиком:

- ударопрочен,
- стоек к истиранию,
- стойкий к химическим веществам,
- стойкий к ультрафиолетовым лучам

V. Стеклопакеты:

- триплекс 970x300 — 2-х слойный — прозрачный
- триплекс 970x300 — 2-х слойный — прозрачное стекло + бронза
- триплекс 450x1670 — триплекс 8 мм + прозрачное стекло



Полный ассортимент цветовой гаммы наших дверей и фурнитуры
вы можете увидеть на сайте

www.zodchij.ru

и в точках Розничной торговли компании «Зодчий»

ДЕПАРТАМЕНТ ПРОДАЖ КОМПАНИИ «ЗОДЧИЙ»

п. Кугеси
ул. Тепличная, 14, +7 (83540) 2-49-49
+7 (8352) 64-19-70

РЕГИОНАЛЬНЫЕ СКЛАДЫ КОМПАНИИ «ЗОДЧИЙ»:

г. Москва
Боровское шоссе, ул. 2-я Карпатская, 4, оф. 111, +7 (495) 984-53-17

г. Санкт-Петербург
пр. Непокорённых, 17, корп. 3, +7 (812) 495-60-71
+7 (812) 495-61-81

г. Новосибирск
ул. Толмачёвская, 21а, +7 (383) 363-58-55

г. Киров
Сельскохозяйственный пр., 7, +7 (8332) 53-52-50

г. Йошкар-Ола
ул. Строителей, 95а, корп. 103, +7 (8362) 41-51-40

г. Чебоксары
Складской проезд, 6, +7 (8352) 40-59-09

г. Казань
ул. Родина, 7/1, +7 (843) 275-81-39 (опт)
+7 (843) 210-10-13 (розн.)

г. Краснодар
ул. Новороссийская, 236, корп. «И», +7 (903) 411-13-06 (опт)
+7 (903) 411-13-01 (розн.)

полуостров Крым, г. Севастополь
ул. Фиолентовское шоссе, 1а, +7 (978) 038-00-33
+7 (978) 038-00-10

ВЕДУЩИЕ ПАРТНЕРЫ:

г. Воронеж
ул. Витрука, 13а, +7 (4732) 92-26-65

г. Ижевск
ул. Кирова, 172, +7 (3412) 90-84-79

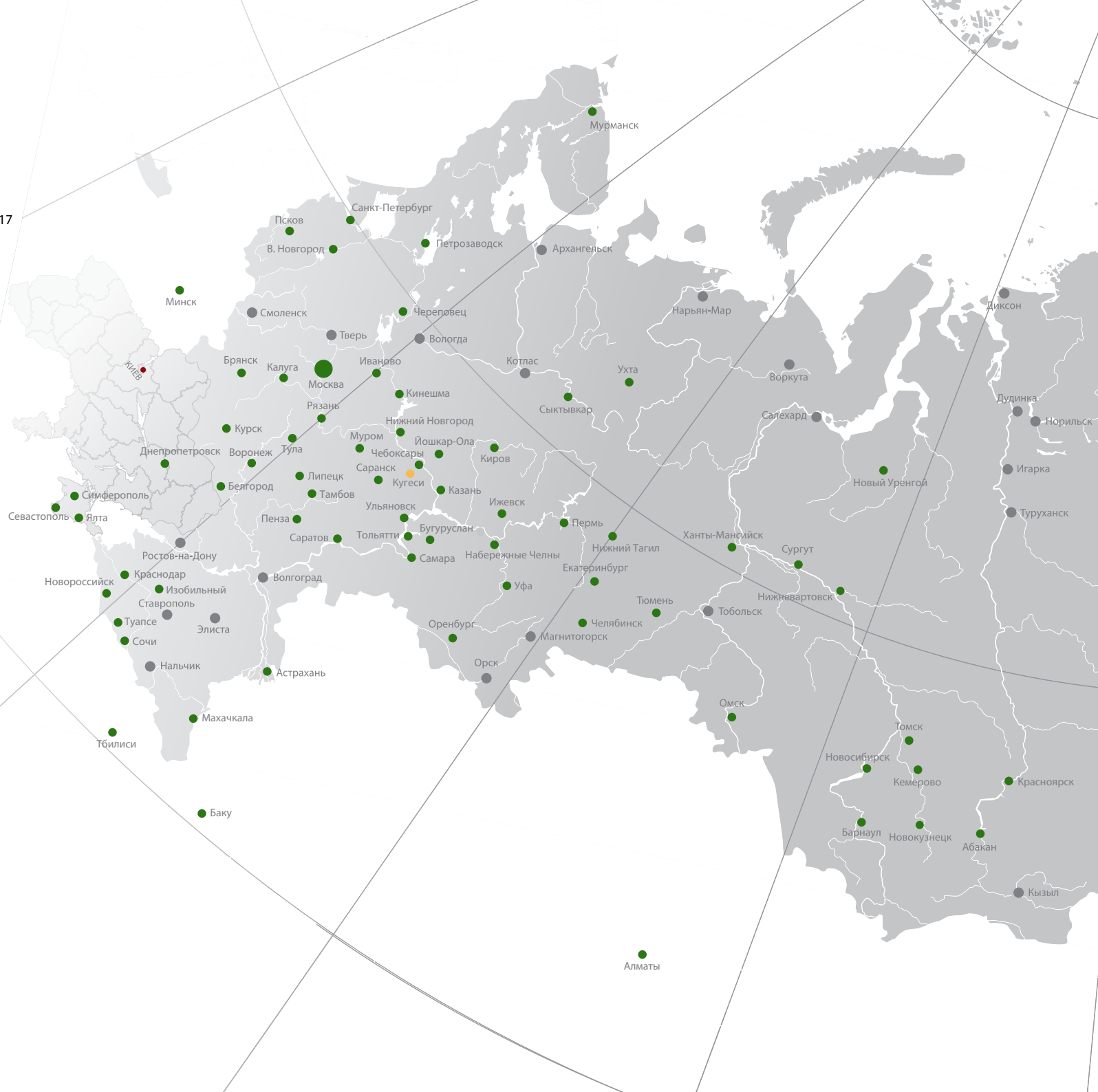
г. Пермь
ул. Героев Хасана, д. 105, кор. 17/3, +7 (342) 25-94-134

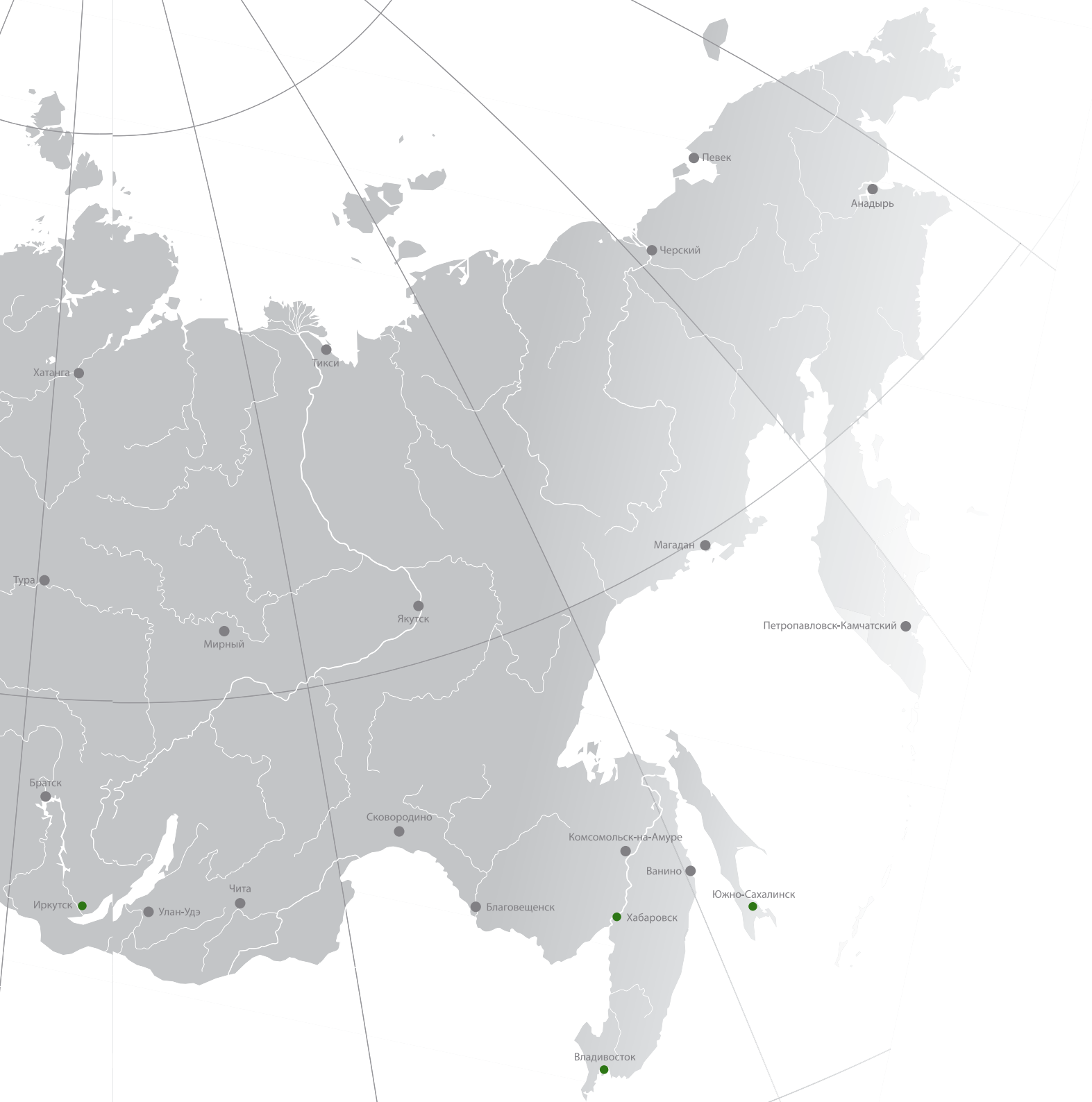
г. Самара
ул. Ближняя, 3, +7 (846) 261-78-16
+7 (846) 277-10-86

г. Уфа
ул. Кировоградская, 36/1, +7 (917) 354-72-44 (опт)
+7 (347) 223-13-35 (розн.)

г. Красноярск
ул. Шахтеров, 49 д, +7 (391) 278-57-37

Республика Казахстан, г. Алматы
ул. Бокейханова, д. 49, +7 (702) 154-02-80 (опт)





более 15000 полотен

складской запас компании

более 300 городов

России и СНГ

(Азербайджан, Казахстан, Беларусь)

охватывает дилерская сеть компании

**более 150 моделей
и более 70 цветов**

в ассортименте компании представлены

1400 торговых точек

по всей России

1500 сотрудников

работает в компании

более 20 000

полотен в месяц

9 региональных филиалов:

Москва, Санкт-Петербург, Новосибирск,
Киров, Йошкар-Ола, Чебоксары, Казань,
Краснодар, Севастополь

